



Prefeitura Municipal de Monte Carmelo
ANEXO 01 - Receitas por Categoria Econômica

PÁGINA: 1 de
Ano Base: 201

CÓDIGO	DISCRIMINAÇÃO	ORÇADA		ESTIMADA			
		2017	2018	2019	2020	2021	
1000.00.00.00	RECEITAS CORRENTES	99.248.450,00	104.210.872,50	109.421.416,19	114.892.487,11	120.637.111,11	
1100.00.00.00	RECEITA TRIBUTÁRIA	11.721.629,32	12.307.710,78	12.932.096,32	13.569.251,15	14.247.713,13	
1110.00.00.00	IMPOSTOS	10.351.462,32	10.869.035,43	11.412.487,20	11.983.111,56	12.582.267,56	
1112.00.00.00	IMPOSTOS SOBRE O PATRIMÔNIO E A RENDA	6.553.633,00	6.881.314,65	7.225.380,38	7.586.649,40	7.965.961,96	
1112.02.00.00	Imposto sobre a Propriedade Predial e Territorial Urbana	2.000.000,00	2.100.000,00	2.205.000,00	2.315.250,00	2.431.012,01	
1112.04.00.00	IMPOSTO SOBRE A RENDA E PROVENTOS DE QUALQUER NATUREZA	2.753.633,00	2.891.314,65	3.035.880,38	3.187.674,40	3.347.058,88	
1112.04.31.00	Imposto de Renda Retido nas Fontes sobre os Rendimentos do Trabalho	1.000.000,00	1.050.000,00	1.102.500,00	1.157.625,00	1.215.506,25	
1112.04.34.00	Imposto de Renda Retido nas Fontes sobre Outros Rendimentos	1.753.633,00	1.841.314,65	1.933.380,38	2.030.049,40	2.131.551,63	
1112.08.00.00	Imposto sobre Transmissão "Inter Vivos" de Bens Imóveis e de Direitos Reais sobre Imóveis	1.800.000,00	1.890.000,00	1.984.500,00	2.083.725,00	2.187.911,11	
1113.00.00.00	IMPOSTOS SOBRE A PRODUÇÃO E A CIRCULAÇÃO	3.797.829,32	3.987.720,78	4.187.106,82	4.396.462,16	4.616.285,85	
1113.05.00.00	IMPOSTO SOBRE SERVIÇOS DE QUALQUER NATUREZA	3.797.829,32	3.987.720,78	4.187.106,82	4.396.462,16	4.616.285,85	
1113.05.01.00	Imposto sobre Serviços de Qualquer Natureza	3.797.829,32	3.987.720,78	4.187.106,82	4.396.462,16	4.616.285,85	
1120.00.00.00	TAXAS	1.370.167,00	1.438.675,35	1.510.609,12	1.586.139,59	1.665.446,66	
1121.00.00.00	TAXAS PELO EXERCÍCIO DO PODER DE POLÍCIA	545.167,00	572.425,35	601.046,62	631.099,96	662.655,92	
1121.17.00.00	Taxa de Fiscalização de Vigilância Sanitária	20.000,00	21.000,00	22.050,00	23.152,50	24.310,25	
1121.25.00.00	Taxa de Licença para Funcionamento de Estabelecimentos Comerciais, Indústria e Prestadora de Serviços	150.000,00	157.500,00	165.375,00	173.643,75	182.325,19	
1121.26.00.00	Taxa de Publicidade Comercial	50.000,00	52.500,00	55.125,00	57.881,25	60.777,78	
1121.27.00.00	Taxa de Apreensão e Depósito	20.000,00	21.000,00	22.050,00	23.152,50	24.310,25	
1121.28.00.00	Taxa de Funcionamento de Estabelecimentos em Horário Especial	50.167,00	52.675,35	55.309,12	58.074,58	60.976,97	
1121.29.00.00	Taxa de Licença para Execução de Obras	125.000,00	131.250,00	137.812,50	144.703,13	151.933,80	
1121.31.00.00	Taxa de Utilização de Área de Domínio Público	80.000,00	84.000,00	88.200,00	92.610,00	97.240,00	
1121.39.00.00	Outras Taxas pelo Exercício do Poder de Polícia	50.000,00	52.500,00	55.125,00	57.881,25	60.777,78	
1122.00.00.00	TAXAS PELA PRESTAÇÃO DE SERVIÇOS	825.000,00	866.250,00	909.562,50	955.040,63	1.002.791,88	
1122.21.00.00	Taxas de Serviços Cadastrais	330.000,00	346.500,00	363.825,00	382.016,25	401.111,11	
1122.21.01.00	TAXAS DE SERVIÇOS CADASTRAIS - PREFEITURA	150.000,00	157.500,00	165.375,00	173.643,75	182.325,19	
1122.21.02.00	TAXAS DE SERVIÇOS CADASTRAIS - DMAE	180.000,00	189.000,00	198.450,00	208.372,50	218.790,00	
1122.28.00.00	Taxa de Cemitérios	15.000,00	15.750,00	16.537,50	17.364,38	18.230,95	
1122.90.00.00	Taxa de Limpeza Pública	80.000,00	84.000,00	88.200,00	92.610,00	97.240,00	
1122.99.00.00	Outras Taxas pela Prestação de Serviços	400.000,00	420.000,00	441.000,00	463.050,00	486.200,00	
1122.99.01.00	OUTRAS TAXAS PELA PRESTAÇÃO DE SERVIÇOS - PREFEITURA	150.000,00	157.500,00	165.375,00	173.643,75	182.325,19	
1122.99.02.00	OUTRAS TAXAS PELA PRESTAÇÃO DE SERVIÇOS - DMAE	250.000,00	262.500,00	275.625,00	289.406,25	303.875,00	
1200.00.00.00	RECEITAS DE CONTRIBUIÇÕES	2.771.950,68	2.910.548,21	3.056.075,62	3.208.879,40	3.369.322,22	



Prefeitura Municipal de Monte Carmelo
ANEXO 01 - Receitas por Categoria Econômica

PÁGINA: 2 de
Ano Base: 201

CÓDIGO	DISCRIMINAÇÃO	ORÇADA					ESTIMADA				
		2017	2018	2019	2020	2021	2017	2018	2019	2020	2021
1230.00.00.00	Contribuição para o Custeio do Serviço de Iluminação Pública	2.771.950,68	2.910.548,21	3.056.075,62	3.208.879,40	3.369.323					
1300.00.00.00	RECEITA PATRIMONIAL	527.000,00	553.350,00	581.017,50	610.068,39	640.571					
1310.00.00.00	RECEITAS IMOBILIÁRIAS	30.000,00	31.500,00	33.075,00	34.728,75	36.465					
1311.00.00.00	Aluguéis	30.000,00	31.500,00	33.075,00	34.728,75	36.465					
1320.00.00.00	RECEITAS DE VALORES MOBILIÁRIOS	497.000,00	521.850,00	547.942,50	575.339,64	604.108					
1325.00.00.00	RECEITAS DE DEPOSITOS BANCÁRIOS	497.000,00	521.850,00	547.942,50	575.339,64	604.108					
1325.01.00.00	REMUNERAÇÃO DE DEPOSITOS DE RECURSOS VINCULADOS	464.000,00	487.200,00	511.560,00	537.138,01	563.994					
1325.01.01.00	Receita de Remuneração de Depósitos Bancários de Recursos Vinculados - Royalties	10.000,00	10.500,00	11.025,00	11.576,25	12.155					
1325.01.02.00	Receita de Remuneração de Depósitos Bancários de Recursos Vinculados - FUNDEB	28.000,00	29.400,00	30.870,00	32.413,50	34.034					
1325.01.03.00	Receita de Remuneração de Depósitos Bancários de Recursos Vinculados - Fundo de Saúde	130.000,00	136.500,00	143.325,00	150.491,25	158.015					
1325.01.03.01	Receita de Remuneração de Depósitos Bancários de Recursos Vinculados - Fundo de Saúde	130.000,00	136.500,00	143.325,00	150.491,25	158.015					
1325.01.05.00	Receita de Remuneração de Depósitos Bancários de Recursos Vinculados - Manutenção e Desenvolvimento do Ensino (MDE)	10.000,00	10.500,00	11.025,00	11.576,25	12.155					
1325.01.06.00	Receita de Remuneração de Depósitos Bancários de Recursos Vinculados - Ações e Serviços Públicos de Saúde	20.000,00	21.000,00	22.050,00	23.152,50	24.316					
1325.01.09.00	Receita de Remuneração de Depósitos Bancários de Recursos Vinculados - Contrib de Interv no Dom Econ (CIDE)	1.000,00	1.050,00	1.102,50	1.157,63	1.214					
1325.01.10.00	Receita de Remuneração de Depósitos Bancários de Recursos Vinculados - Fundo Nacional de Assistência Social (FNAS)	25.000,00	26.250,00	27.562,50	28.940,63	30.387					
1325.01.10.01	Receita de Remuneração de Depósitos Bancários de Recursos Vinculados - Fundo Nacional de Assistência Social (FNAS)	25.000,00	26.250,00	27.562,50	28.940,63	30.387					
1325.01.99.00	Receita de Remuneração de Outros Depósitos Bancários de Recursos Vinculados	240.000,00	252.000,00	264.600,00	277.830,00	291.72					
1325.01.99.01	Receita de Remuneração de Outros Depósitos Bancários de Recursos Vinculados	240.000,00	252.000,00	264.600,00	277.830,00	291.72					
1325.01.99.20	Receita de Remuneração de Outros Depósitos Bancários de Recursos Vinculados	0,00	0,00	0,00	0,00	0,00					
1325.02.00.00	REMUNERAÇÃO DE DEPOSITOS DE RECURSOS NÃO VINCULADOS	33.000,00	34.650,00	36.382,50	38.201,63	40.111					
1325.02.01.00	Receita de Remuneração de Depósitos de Poupança	1.000,00	1.050,00	1.102,50	1.157,63	1.214					
1325.02.01.01	RECEITA DE REMUNERAÇÃO DE DEPOSITOS DE POUPANÇA - DMAE	1.000,00	1.050,00	1.102,50	1.157,63	1.214					
1325.02.99.00	Remuneração de Outros Depósitos de Recursos não Vinculados	32.000,00	33.600,00	35.280,00	37.044,00	38.899					
1325.02.99.01	Remuneração de Outros Depósitos de Recursos não Vinculados - Pref	12.000,00	12.600,00	13.230,00	13.891,50	14.58					
1325.02.99.02	REMUNERAÇÃO DE OUTROS DEPOSITOS DE RECURSOS NÃO VINCULADOS - DMAE	20.000,00	21.000,00	22.050,00	23.152,50	24.31					
1600.00.00.00	RECEITA DE SERVIÇOS	7.897.000,00	8.291.850,00	8.706.442,50	9.141.764,63	9.598,65					
1600.13.00.00	SERVIÇOS ADMINISTRATIVOS	180.000,00	189.000,00	198.450,00	208.372,50	218.79					
1600.13.02.00	Serviços de Venda de Editais	80.000,00	84.000,00	88.200,00	92.610,00	97.24					
1600.13.99.00	Outros Serviços Administrativos	100.000,00	105.000,00	110.250,00	115.762,50	121.55					
1600.41.00.00	Serviços de Captação, Adução, Tratamento, Reserva e Distribuição de Água	4.190.000,00	4.399.500,00	4.619.475,00	4.850.448,75	5.092,97					
1600.42.00.00	Serviços de Coleta, Transporte, Tratamento e Destino Final de Esgotos	3.352.000,00	3.519.600,00	3.695.580,00	3.880.359,00	4.074,37					
1600.45.00.00	Serviços de Preparação da Terra em Propriedades Particulares	70.000,00	73.500,00	77.175,00	81.033,75	85.08					



Prefeitura Municipal de Monte Carmelo
ANEXO 01 - Receitas por Categoria Econômica

PÁGINA: 3 de
Ano Base: 201

CÓDIGO	DISCRIMINAÇÃO	ORÇADA					ESTIMADA				
		2017	2018	2019	2020	2021	2017	2018	2019	2020	2021
1600.46.00.00	Serviços de Cemitério	80.000,00	84.000,00	88.200,00	92.610,00	97.240					
1600.48.00.00	Serviços de Religamento de Água	10.000,00	10.500,00	11.025,00	11.576,25	12.155					
1600.99.00.00	Outros Serviços	15.000,00	15.750,00	16.537,50	17.364,38	18.232					
1600.99.01.00	OUTROS SERVIÇOS - DMAE	15.000,00	15.750,00	16.537,50	17.364,38	18.232					
1700.00.00.00	TRANSFERÊNCIAS CORRENTES	75.068.870,00	78.822.313,51	82.763.429,21	86.901.600,70	91.246.680					
1720.00.00.00	TRANSFERÊNCIAS INTERGOVERNAMENTAIS	74.697.120,00	78.431.976,01	82.353.574,83	86.471.253,60	90.794.816					
1721.00.00.00	TRANSFERÊNCIAS DA UNIÃO	38.518.250,00	40.444.162,51	42.466.370,65	44.589.689,20	46.819.173					
1721.01.00.00	PARTICIPAÇÃO NA RECEITA DA UNIÃO	25.530.500,00	26.807.025,00	28.147.376,26	29.554.745,08	31.032.482					
1721.01.02.00	Cota-parte do Fundo de Participação dos Municípios	25.500.000,00	26.775.000,00	28.113.750,01	29.519.437,51	30.995.409					
1721.01.05.00	Cota-parte do Imposto sobre a Propriedade Territorial Rural	30.500,00	32.025,00	33.628,25	35.307,57	37.072					
1721.22.00.00	TRANSFERÊNCIA DA COMPENSAÇÃO FINANCEIRA PELA EXPLORAÇÃO DE RECURSOS NATURAIS	598.000,00	627.900,00	659.295,00	692.259,75	726.872					
1721.22.11.00	Cota-parte da Compensação Financeira de Recursos Hídricos	250.000,00	262.500,00	275.625,00	289.406,25	303.876					
1721.22.20.00	Cota-parte da Compensação Financeira de Recursos Minerais (CFEM)	68.000,00	71.400,00	74.970,00	78.718,50	82.654					
1721.22.40.00	Cota-parte Royalties pelo Excedente da Produção do Petróleo - Lei N° 9.478/97, Artigo 49, I e II	120.000,00	126.000,00	132.300,00	138.915,00	145.860					
1721.22.70.00	Cota-parte do Fundo Especial do Petróleo (FEP)	160.000,00	168.000,00	176.400,00	185.220,00	194.481					
1721.33.00.00	TRANSFERÊNCIA DE RECURSOS DO SISTEMA ÚNICO DE SAÚDE (SUS) REPASSES FUNDO A FUNDO	8.839.500,00	9.281.475,00	9.745.548,75	10.232.826,19	10.744.467					
1721.33.11.00	Transferência de Recursos do SUS - Bloco Atenção Básica	4.281.000,00	4.495.050,00	4.719.802,50	4.955.792,63	5.203.582					
1721.33.11.01	Transferência de Recursos do SUS - Bloco Atenção Básica-PAB	4.281.000,00	4.495.050,00	4.719.802,50	4.955.792,63	5.203.582					
1721.33.12.00	Transferência de Recursos do SUS - Bloco Média e Alta Complexidade Ambulatorial e Hospitalar	3.820.000,00	4.011.000,00	4.211.550,00	4.422.127,50	4.643.233					
1721.33.12.01	Transferência de Recursos do SUS - Bloco Média e Alta Complexidade Ambulatorial e Hospitalar	3.820.000,00	4.011.000,00	4.211.550,00	4.422.127,50	4.643.233					
1721.33.13.00	Transferência de Recursos do SUS - Bloco Vigilância em Saúde	504.500,00	529.725,00	556.211,25	584.021,81	613.222					
1721.33.13.01	Transferência de Recursos do SUS - Bloco Vigilância em Saúde-Vigilância e Promoção Saúde	504.500,00	529.725,00	556.211,25	584.021,81	613.222					
1721.33.14.00	Transferência de Recursos do SUS - Bloco Assistência Farmacêutica	234.000,00	245.700,00	257.985,00	270.884,25	284.428					
1721.33.14.01	Transferência de Recursos do SUS - Bloco Assistência Farmacêutica	234.000,00	245.700,00	257.985,00	270.884,25	284.428					
1721.33.15.00	Transferência de Recursos do SUS - Bloco Gestão do SUS	0,00	0,00	0,00	0,00	0					
1721.33.15.01	Transferência de Recursos do SUS - Bloco Gestão do SUS	0,00	0,00	0,00	0,00	0					
1721.34.00.00	Transferência de Recursos do Fundo Nacional de Assistência Social (FNAS)	834.000,00	875.700,00	919.485,00	965.458,25	1.013.732					
1721.34.99.00	Outras Transferências do FNAS	834.000,00	875.700,00	919.485,00	965.458,25	1.013.732					
1721.35.00.00	TRANSFERÊNCIA DE RECURSOS DO FUNDO NACIONAL DO DESENVOLVIMENTO DA EDUCAÇÃO (FNDE)	2.047.500,00	2.149.875,00	2.257.368,75	2.370.237,20	2.488.749					
1721.35.01.00	Transferências do Salário-Educação	613.000,00	643.650,00	675.832,50	709.624,13	745.105					
1721.35.02.00	TRANSFERÊNCIAS DIRETAS DO FNDE REFERENTES AO PROGRAMA DINHEIRO DIRETO NA ESCOLA (PDDE)	12.000,00	12.600,00	13.230,00	13.891,50	14.588					
1721.35.02.01	TRANSFERÊNCIAS DIRETAS DO FNDE REFERENTES AO PROGRAMA DINHEIRO DIRETO NA ESCOLA (PDDE)	12.000,00	12.600,00	13.230,00	13.891,50	14.588					



Prefeitura Municipal de Monte Carmelo
ANEXO 01 - Receitas por Categoria Econômica

PÁGINA: 4 de
Ano Base: 201

CÓDIGO	DISCRIMINAÇÃO	ORÇADA		ESTIMADA			
		2017	2018	2019	2020	2021	
1721.35.03.00	TRANSFERÊNCIAS DIRETAS DO FNDE REFERENTES AO PROGRAMA NACIONAL DE ALIMENTAÇÃO ESCOLAR (PNAE)	433.000,00	454.650,00	477.382,50	501.251,63	526.314	
1721.35.03.01	ALIMENTAÇÃO ESCOLAR - EJA	0,00	0,00	0,00	0,00	0	
1721.35.03.02	PNAE - CRECHE	0,00	0,00	0,00	0,00	0	
1721.35.03.03	ALIMENTAÇÃO ESCOLAR - ENSINO FUNDAMENTAL	433.000,00	454.650,00	477.382,50	501.251,63	526.314	
1721.35.03.04	ALIMENTAÇÃO ESCOLAR - PRÉ-ESCOLA	0,00	0,00	0,00	0,00	0	
1721.35.04.00	TRANSFERÊNCIAS DIRETAS DO FNDE REFERENTES AO PROGRAMA NACIONAL DE APOIO AO TRANSPORTE DO ESCOLAR (PNT)	100.000,00	105.000,00	110.250,00	115.762,50	121.550	
1721.35.04.01	TRANSPORTE ESCOLAR PNAE - MÉDIO	100.000,00	105.000,00	110.250,00	115.762,50	121.550	
1721.35.99.00	Outras Transferências Diretas do FNDE	889.500,00	933.975,00	980.673,75	1.029.707,44	1.081.192	
1721.35.99.01	Outras Transferências Diretas do FNDE	889.500,00	933.975,00	980.673,75	1.029.707,44	1.081.192	
1721.36.00.00	Transferência Financeira do ICMS - Desoneração - LC Nº 87/96	168.750,00	177.187,51	186.046,89	195.349,23	205.116	
1721.99.00.00	Outras Transferências da União	500.000,00	525.000,00	551.250,00	578.812,50	607.753	
1721.99.99.00	Outras Transferências da União	500.000,00	525.000,00	551.250,00	578.812,50	607.753	
1722.00.00.00	TRANSFERÊNCIAS DO ESTADO	25.070.000,00	26.323.500,00	27.639.675,00	29.021.658,76	30.472.741	
1722.01.00.00	PARTICIPAÇÃO NA RECEITA DO ESTADO	23.722.000,00	24.908.100,00	26.153.505,00	27.461.180,26	28.834.239	
1722.01.01.00	Cota-parte do ICMS	17.000.000,00	17.850.000,00	18.742.500,00	19.679.625,00	20.663.606	
1722.01.02.00	Cota-parte do IPVA	6.000.000,00	6.300.000,00	6.615.000,00	6.945.750,00	7.293.037	
1722.01.04.00	Cota-parte do IPI sobre Exportação	378.000,00	396.900,00	416.745,00	437.582,26	459.461	
1722.01.13.00	Cota-parte da Contribuição de Intervenção no Domínio Econômico	94.000,00	98.700,00	103.635,00	108.816,75	114.257	
1722.01.99.00	Outras Participações na Receita do Estado	250.000,00	262.500,00	275.625,00	289.406,25	303.876	
1722.01.99.01	Outras Participações na Receita do Estado	250.000,00	262.500,00	275.625,00	289.406,25	303.876	
1722.33.00.00	Transferência de Recursos do Estado para Programas de Saúde - Repasses Fundo a Fundo	1.222.000,00	1.283.100,00	1.347.255,00	1.414.617,75	1.485.348	
1722.33.02.00	Transferências de Recursos do Estado Programas de Saúde - Repasses Fundo a Fundo	1.222.000,00	1.283.100,00	1.347.255,00	1.414.617,75	1.485.348	
1722.99.00.00	OUTRAS TRANSFERÊNCIAS DO ESTADO	126.000,00	132.300,00	138.915,00	145.880,75	153.153	
1722.99.51.00	Transferências de Recursos do Fundo Estadual de Assistência Social (FEAS)	126.000,00	132.300,00	138.915,00	145.880,75	153.153	
1724.00.00.00	TRANSFERÊNCIAS MULTIGOVERNAMENTAIS	11.108.870,00	11.664.313,50	12.247.529,18	12.859.905,64	13.502.900	
1724.01.00.00	Transf. de Rec. do Fundo de Manutenção e Desenv. da Educação Básica e de Valorização dos Profiss. da Educação (FUNDEB)	11.108.870,00	11.664.313,50	12.247.529,18	12.859.905,64	13.502.900	
1760.00.00.00	TRANSFERÊNCIAS DE CONVÊNIOS	371.750,00	390.337,50	409.854,38	430.347,10	451.864	
1761.00.00.00	TRANSFERÊNCIAS DE CONVÊNIOS DA UNIÃO E DE SUAS ENTIDADES	0,00	0,00	0,00	0,00	0	
1761.02.00.00	Transferências de Convênios da União destinadas a Programas de Educação	0,00	0,00	0,00	0,00	0	
1761.02.99.00	Outras Transferências de Convênios da União destinadas a Programas de Educação	0,00	0,00	0,00	0,00	0	
1762.00.00.00	TRANSFERÊNCIAS DE CONVÊNIOS DO ESTADO E DE SUAS ENTIDADES	371.750,00	390.337,50	409.854,38	430.347,10	451.864	
1762.01.00.00	Transferências de Convênios do Estado para o Sistema Único de Saúde (SUS)	121.750,00	127.837,50	134.229,38	140.940,85	147.987	



Prefeitura Municipal de Monte Carmelo
ANEXO 01 - Receitas por Categoria Econômica

CÓDIGO	DISCRIMINAÇÃO	ORÇADA					ESTIMADA				
		2017	2018	2019	2020	2021					
1762.01.99.00	Outras Transferências de Convênios dos Estados para o Sistema Único de Saúde - SUS	121.750,00	127.837,50	134.229,38	140.940,85	147.987					
1762.02.00.00	Transferências de Convênios do Estado Destinadas a Programas de Educação	250.000,00	262.500,00	275.625,00	289.406,25	303.876					
1762.02.99.00	Outras Transferências de Convênios dos Estados Destinadas a Programas de Educação	250.000,00	262.500,00	275.625,00	289.406,25	303.876					
1900.00.00.00	OUTRAS RECEITAS CORRENTES	1.262.000,00	1.325.100,00	1.391.355,04	1.460.922,84	1.533.969					
1910.00.00.00	MULTAS E JUROS DE MORA	409.500,00	429.975,00	451.473,78	474.047,49	497.749					
1911.00.00.00	MULTAS E JUROS DE MORA DOS TRIBUTOS	175.500,00	184.275,00	193.488,77	203.163,21	213.321					
1911.38.00.00	Multas e Juros de Mora do Imposto sobre a Propriedade Predial e Territorial Urbana (IPTU)	5.000,00	5.250,00	5.512,51	5.788,13	6.077					
1911.39.00.00	Multas e Juros de Mora do Imposto sobre a Transferência de Bens Imóveis (ITBI)	500,00	525,00	551,26	578,82	607					
1911.40.00.00	Multas e Juros de Mora do Imposto sobre Serviços de Qualquer Natureza (ISS)	10.000,00	10.500,00	11.025,00	11.576,26	12.155					
1911.99.00.00	Multas e Juros de Mora de Outros Tributos	160.000,00	168.000,00	176.400,00	185.220,00	194.481					
1911.99.01.00	MULTAS E JUROS DE MORA DE OUTROS TRIBUTOS - PREFEITURA	20.000,00	21.000,00	22.050,00	23.152,50	24.310					
1911.99.02.00	MULTAS E JUROS DE MORA DE OUTROS TRIBUTOS - DMAE	140.000,00	147.000,00	154.350,00	162.067,50	170.170					
1911.99.99.00	Multas e Juros de Mora de Outros Tributos	0,00	0,00	0,00	0,00	0					
1913.00.00.00	MULTAS E JUROS DE MORA DA DIVIDA ATIVA DOS TRIBUTOS	34.000,00	35.700,00	37.485,01	39.359,27	41.327					
1913.11.00.00	Multas e Juros de Mora da Divida Ativa do Imposto sobre a Propriedade Predial e Territorial Urbana (IPTU)	10.000,00	10.500,00	11.025,00	11.576,26	12.155					
1913.12.00.00	Multas e Juros de Mora da Divida Ativa do Imposto sobre a Transmissão Inter - Vivos e Bens Imóveis (ITBI)	5.000,00	5.250,00	5.512,51	5.788,13	6.077					
1913.13.00.00	Multas e Juros de Mora da Divida Ativa do Imposto sobre Serviços de Qualquer Natureza (ISS)	14.000,00	14.700,00	15.435,00	16.206,75	17.017					
1913.99.00.00	Multas e Juros de Mora da Divida Ativa de Outros Tributos	5.000,00	5.250,00	5.512,50	5.788,13	6.077					
1913.99.99.00	Multas e Juros de Mora da Divida Ativa de Outros Tributos	5.000,00	5.250,00	5.512,50	5.788,13	6.077					
1915.00.00.00	MULTAS E JUROS DE MORA DA DIVIDA ATIVA DE OUTRAS RECEITAS	110.000,00	115.500,00	121.275,00	127.338,75	133.705					
1915.99.00.00	OUTRAS MULTAS E JUROS DE MORA DA DIVIDA ATIVA DE OUTRAS RECEITAS	110.000,00	115.500,00	121.275,00	127.338,75	133.705					
1915.99.01.00	Outras Multas e Juros de Mora da Divida Ativa de Outras Receitas - Principal	35.000,00	36.750,00	38.587,50	40.516,88	42.542					
1918.00.00.00	MULTAS E JUROS DE MORA DE OUTRAS RECEITAS	35.000,00	36.750,00	38.587,50	40.516,88	42.542					
1918.99.00.00	Outras Multas e Juros de Mora	35.000,00	36.750,00	38.587,50	40.516,88	42.542					
1919.00.00.00	MULTAS DE OUTRAS ORIGENS	55.000,00	57.750,00	60.637,50	63.669,38	66.852					
1919.15.00.00	Multas Previstas na Legislação de Trânsito	45.000,00	47.250,00	49.612,50	52.093,13	54.697					
1919.50.00.00	Multas por Ato de Infração	10.000,00	10.500,00	11.025,00	11.576,25	12.155					
1920.00.00.00	INDENIZAÇÕES E RESTITUIÇÕES	2.000,00	2.100,00	2.205,00	2.315,26	2.431					
1921.00.00.00	INDENIZAÇÕES	1.000,00	1.050,00	1.102,50	1.157,63	1.215					
1921.99.00.00	Outras Indenizações	1.000,00	1.050,00	1.102,50	1.157,63	1.215					
1921.99.01.00	OUTRAS INDENIZAÇÕES - DMAE	1.000,00	1.050,00	1.102,50	1.157,63	1.215					
1922.00.00.00	RESTITUIÇÕES	1.000,00	1.050,00	1.102,50	1.157,63	1.215					



Prefeitura Municipal de Monte Carmelo
ANEXO 01 - Receitas por Categoria Econômica

PÁGINA: 6 de
Ano Base: 2011

CÓDIGO	DISCRIMINAÇÃO	ORÇADA		ESTIMADA				
		2017	2018	2019	2020	2021		
1922.99.00.00	Outras Restituições	1.000,00	1.050,00	1.102,50	1.157,63	1.215		
1922.99.52.00	Outras Restituições (2)(1)	1.000,00	1.050,00	1.102,50	1.157,63	1.215		
1922.99.52.01	OUTRAS RESTITUIÇÕES - DMAE	1.000,00	1.050,00	1.102,50	1.157,63	1.215		
1930.00.00.00	RECEITA DA DÍVIDA ATIVA	790.500,00	830.025,00	871.526,26	915.102,59	960.867		
1931.00.00.00	RECEITA DA DÍVIDA ATIVA TRIBUTÁRIA	470.500,00	494.025,00	518.726,26	544.662,59	571.895		
1931.11.00.00	Receita da Dívida Ativa do Imposto sobre a Propriedade Predial e Territorial Urbana (PTU)	300.000,00	315.000,00	330.750,00	347.287,51	364.651		
1931.12.00.00	Receita da Dívida Ativa do Imposto sobre a Transferência de Bens Imóveis (TTBI)	500,00	525,00	551,26	578,82	607		
1931.13.00.00	Receita da Dívida Ativa do Imposto sobre Serviços de Qualquer Natureza (ISS)	130.000,00	136.500,00	143.325,00	150.491,26	158.015		
1931.99.00.00	Receita da Dívida Ativa de Outros Tributos	40.000,00	42.000,00	44.100,00	46.305,00	48.620		
1932.00.00.00	RECEITA DA DÍVIDA ATIVA NÃO TRIBUTÁRIA	320.000,00	336.000,00	352.800,00	370.440,00	388.962		
1932.99.00.00	RECEITA DA DÍVIDA ATIVA NÃO TRIBUTÁRIA DE OUTRAS RECEITAS	320.000,00	336.000,00	352.800,00	370.440,00	388.962		
1932.99.52.00	Receita da Dívida Ativa Não Tributária de Outras Receitas	320.000,00	336.000,00	352.800,00	370.440,00	388.962		
1932.99.52.01	RECEITA DA DÍVIDA ATIVA NÃO TRIBUTÁRIA DE OUTRAS RECEITAS - PREFEITURA	20.000,00	21.000,00	22.050,00	23.152,50	24.310		
1932.99.52.02	RECEITA DA DÍVIDA ATIVA NÃO TRIBUTÁRIA DE OUTRAS RECEITAS - DMAE	300.000,00	315.000,00	330.750,00	347.287,50	364.651		
1990.00.00.00	RECEITAS DIVERSAS	60.000,00	63.000,00	66.150,00	69.457,50	72.930		
1990.02.00.00	RECEITA DE ÔNUS DE SUCUMBÊNCIA DE AÇÕES JUDICIAIS	0,00	0,00	0,00	0,00	0		
1990.02.01.00	Receita de Honorários de Advogados	0,00	0,00	0,00	0,00	0		
1990.99.00.00	Outras Receitas	60.000,00	63.000,00	66.150,00	69.457,50	72.930		
1990.99.01.00	OUTRAS RECEITAS - PREFEITURA	20.000,00	21.000,00	22.050,00	23.152,50	24.310		
1990.99.04.00	OUTRAS RECEITAS - DMAE	40.000,00	42.000,00	44.100,00	46.305,00	48.620		
1990.99.99.00	Outras Receitas	0,00	0,00	0,00	0,00	0		
2000.00.00.00	RECEITAS DE CAPITAL	909.000,00	954.450,00	1.002.172,50	1.052.281,13	1.104.895		
2100.00.00.00	OPERAÇÕES DE CRÉDITO	0,00	0,00	0,00	0,00	0		
2110.00.00.00	OPERAÇÕES DE CRÉDITO INTERNAS	0,00	0,00	0,00	0,00	0		
2114.00.00.00	OPERAÇÕES DE CRÉDITO INTERNAS - CONTRATUAIS	0,00	0,00	0,00	0,00	0		
2114.99.00.00	Outras Operações de Crédito Internas - Contratuais	0,00	0,00	0,00	0,00	0		
2114.99.01.00	OUTRAS OPERAÇÕES DE CRÉDITO INTERNAS - CONTRATUAIS	0,00	0,00	0,00	0,00	0		
2400.00.00.00	TRANSFERÊNCIAS DE CAPITAL	909.000,00	954.450,00	1.002.172,50	1.052.281,13	1.104.895		
2420.00.00.00	TRANSFERÊNCIAS INTERGOVERNAMENTAIS	203.000,00	213.150,00	223.807,50	234.997,88	246.747		
2421.00.00.00	TRANSFERÊNCIAS DA UNIÃO	103.000,00	108.150,00	113.557,50	119.235,38	125.197		
2421.01.00.00	TRANSFERÊNCIAS DE RECURSOS DO SISTEMA ÚNICO DE SAÚDE (SUS)	3.000,00	3.150,00	3.307,50	3.472,88	3.646		
2421.01.01.00	Transferências de Recursos do SUS - Bloco Investimentos na Rede de Serviços de Saúde	3.000,00	3.150,00	3.307,50	3.472,88	3.646		



Prefeitura Municipal de Monte Carmelo
ANEXO 01 - Receitas por Categoria Econômica

PÁGINA: 7 de
Ano Base: 201

CÓDIGO	DISCRIMINAÇÃO	ORÇADA					ESTIMADA				
		2017	2018	2019	2020	2021	2017	2018	2019	2020	2021
2421.01.01.01	Transferências de Recursos do SUS - Bloco Investimentos na Rede de Serviços de Saúde	3.000,00	3.150,00	3.307,50	3.472,88	3.646					
2421.99.00.00	Outras Transferências da União	100.000,00	105.000,00	110.250,00	115.762,50	121.550					
2421.99.99.00	Outras Transferências da União	100.000,00	105.000,00	110.250,00	115.762,50	121.550					
2422.00.00.00	TRANSFERÊNCIAS DOS ESTADOS	100.000,00	105.000,00	110.250,00	115.762,50	121.550					
2422.99.00.00	OUTRAS TRANSFERÊNCIAS DOS ESTADOS	100.000,00	105.000,00	110.250,00	115.762,50	121.550					
2422.99.52.00	Outras Transferências dos Estados	100.000,00	105.000,00	110.250,00	115.762,50	121.550					
2470.00.00.00	TRANSFERÊNCIAS DE CONVÊNIOS	706.000,00	741.300,00	778.366,00	817.283,25	858.147					
2471.00.00.00	TRANSFERÊNCIA DE CONVÊNIOS DA UNIÃO E DE SUAS ENTIDADES	686.000,00	720.300,00	756.315,00	794.130,75	833.837					
2471.99.00.00	Outras Transferências de Convênio da União	686.000,00	720.300,00	756.315,00	794.130,75	833.837					
2471.99.01.00	OUTRAS TRANSFERÊNCIAS DE CONVÊNIO DA UNIÃO	686.000,00	720.300,00	756.315,00	794.130,75	833.837					
2472.00.00.00	TRANSFERÊNCIA DE CONVÊNIOS DO ESTADO E DE SUAS ENTIDADES	20.000,00	21.000,00	22.050,00	23.152,50	24.310					
2472.01.00.00	Transferências de Convênios dos Estados para o Sistema Único de Saúde (SUS)	20.000,00	21.000,00	22.050,00	23.152,50	24.310					
9000.00.00.00	DEDUÇÕES DA RECEITA	-9.815.450,00	-10.306.222,50	-10.821.533,63	-11.362.610,31	-11.930.740,31					
9500.00.00.00	FUNDEB	-9.815.450,00	-10.306.222,50	-10.821.533,63	-11.362.610,31	-11.930.740,31					
9510.00.00.00	DEDUÇÃO DE RECEITA PARA FORMAÇÃO DO FUNDEB - RECEITAS CORRENTES	-9.815.450,00	-10.306.222,50	-10.821.533,63	-11.362.610,31	-11.930.740,31					
9517.00.00.00	DEDUÇÃO DE RECEITA PARA FORMAÇÃO DO FUNDEB - TRANSFERÊNCIAS CORRENTES	-9.815.450,00	-10.306.222,50	-10.821.533,63	-11.362.610,31	-11.930.740,31					
9517.21.00.00	DEDUÇÃO DE RECEITA PARA FORMAÇÃO DO FUNDEB - TRANSFERÊNCIAS DA UNIÃO	-5.139.850,00	-5.396.842,50	-5.666.684,63	-5.950.018,86	-6.247.519,31					
9517.21.01.00	DEDUÇÃO DAS RECEITAS DE TRANSFERÊNCIAS DA UNIÃO	-5.106.100,00	-5.361.405,00	-5.629.475,25	-5.910.949,01	-6.206.496					
9517.21.01.02	Dedução de Receita para Formação do FUNDEB - FPM	-5.100.000,00	-5.355.000,00	-5.622.750,00	-5.903.887,50	-6.199.081,81					
9517.21.01.05	Dedução de Receita para Formação do FUNDEB - ITR	-6.100,00	-6.405,00	-6.725,25	-7.061,51	-7.414,51					
9517.21.36.00	Dedução de Receita para Formação do FUNDEB - ICMS Desoneração - LCNº 87/96	-33.750,00	-35.437,50	-37.209,38	-39.069,85	-41.023,33					
9517.22.00.00	DEDUÇÃO DE RECEITA PARA FORMAÇÃO DO FUNDEB - TRANSFERÊNCIAS DO ESTADO	-4.675.600,00	-4.909.380,00	-5.154.849,00	-5.412.591,45	-5.683.221,01					
9517.22.01.00	DEDUÇÃO DAS RECEITAS DE TRANSFERÊNCIA DOS ESTADOS	-4.675.600,00	-4.909.380,00	-5.154.849,00	-5.412.591,45	-5.683.221,01					
9517.22.01.01	Dedução de Receita para Formação do FUNDEB - ICMS	-3.400.000,00	-3.570.000,00	-3.746.500,00	-3.936.925,00	-4.132.721,21					
9517.22.01.02	Dedução de Receita para Formação do FUNDEB - IPVA	-1.200.000,00	-1.260.000,00	-1.323.000,00	-1.389.150,00	-1.458.607,51					
9517.22.01.04	Dedução de Receita para Formação do FUNDEB - IPI sobre Exportação	-75.600,00	-79.380,00	-83.349,00	-87.516,45	-91.892,22					
TOTAIS		90.342.000,00	94.859.100,00	99.602.055,06	104.582.157,93	109.811.266,91					

Daniel Ramos Vieira
Contador
CRC: MG 082531/O-3

Adalberto Nascimento
Controlador Geral
do Município

Saulo Faleiros Cardoso
Prefeito Municipal



Prefeitura Municipal de Monte Carmelo
Prioridades do Governo Municipal

EXERCÍCIO: 2018

Página 1 de 1

Código	Programa	Projetos	Atividades	Total
0001	PROCESSO LEGISLATIVO	0,00	4.567.500,00	4.567.500,00
4001	GOVERNO P/ TODOS C/ RESPONS. EFICIÊNCIA E TRANSPARÊNCIA	79.800,00	22.600.037,96	22.679.837,96
4005	SAÚDE INTEGRAL E HUMANIZADA PARA TODOS	694.837,50	23.052.254,40	23.747.091,90
4010	EDUCAÇÃO BÁSICA COM QUALIDADE PARA TODOS	873.600,00	21.124.813,50	21.998.413,50
4014	SUORTE A EDUCAÇÃO SUPERIOR	0,00	514.500,00	514.500,00
4015	PROTEÇÃO SOCIAL INTEGRAL AO CIDADÃO	0,00	1.613.220,00	1.613.220,00
4020	FORTALECIMENTO DA ECONOMIA DO MUNICÍPIO	43.050,00	891.975,00	935.025,00
4025	PRESERVAÇÃO E CONSERVAÇÃO AMBIENTAL	0,00	8.400,00	8.400,00
4035	INVESTIMENTO EM INFRAESTRUTURA PARA O DESENVOLVIMENTO	911.400,00	1.736.700,00	2.648.100,00
4040	PROTEÇÃO INTEGRAL A CRIANÇA E AO ADOLESCENTE	0,00	791.175,00	791.175,00
4045	TRANSPORTE COLETIVO COM QUALIDADE PARA TODOS	0,00	442.575,00	442.575,00
4050	MONTE CARMELO MAIS SEGURA	0,00	368.910,15	368.910,15
4060	MELHOR IDADE COM QUALIDADE DE VIDA	0,00	118.650,00	118.650,00
4065	MONTE CARMELO EM DESENVOLVIMENTO SUSTENTAVEL	32.550,00	24.150,00	56.700,00
4070	CIDADE BEM CUIDADA PARA MELHOR QUALIDADE DE VIDA	0,00	5.674.935,00	5.674.935,00
4075	DESPORTO E LAZER PARA DESENVOLVER CIDADÃO	90.300,00	246.750,00	337.050,00
4080	SANEAMENTO BÁSICO COM QUALIDADE DE VIDA	0,00	5.738.250,00	5.738.250,00
4085	INVEST. EM SANEAMENTO P/ MELHORAR SAÚDE DA POPULAÇÃO	900.900,00	0,00	900.900,00
4095	MONTE CARMELO EM CULTURA	10.500,00	678.825,00	689.325,00
9999	RESERVA DE CONTINGÊNCIA	1.028.541,49	0,00	1.028.541,49
TOTAL		4.665.478,99	90.193.621,01	94.859.100,00


Daniel Ramos Vieira
Contador

CRC: MG 082531/O-3


Adalberto Nascimento
Controlador Geral
do Município


Saulo Faleiros Cardoso
Prefeito Municipal



Prefeitura Municipal de Monte Carmelo
ANEXO DE METAS E PRIORIDADES POR AÇÕES

Página 1 de 6

2018

Proj/Ativ

Descrição

Valor

PROJETOS

1121	Iluminação Estadio Jeronimo N Carvalho Comunidade Gonçalves	10.500,00
1122	Apoiar Entidades Socias de Monte Carmelo	10.500,00
1124	Construção da Vila Olimpica	157.500,00
1125	Implantação de Leitos de UTI	52.500,00
1128	Construção de Poço Artesiano em Brejãozinho	63.000,00
1129	Eliminação de Mau Cheiro - ETE no Bairro Santa Rita	113.400,00
1147	Reforma do Centro Comunitario de Celso Bueno	52.500,00
1148	Reforma da Praça Camilo Machado de Miranda	131.250,00
1149	Interligação de Bairros	1.050,00
1150	Aquisição de Móveis e Equipamentos para Educação Básica	31.500,00
1153	Construção de Escola da Rede Educação Infantil	1.050,00
1154	Construção, Ampliação e Reforma Escolas Ensino Fundamental	840.000,00
1158	Ampliação e Reforma de Prédios Tombados	5.250,00
1159	Construção da Farmácia de Minas	1.050,00
1170	Construção/Reforma Unidades Habitacionais Rurais	12.600,00
1171	Construção/Reforma Unidades Habitacionais Urbanas	14.700,00
1173	Aquisição de Terrenos	10.500,00
1188	Ampliar e Reformar Prédios Rede Ambulatorial	110.250,00
1190	Construção, Ampliação e Reforma de Unidade da Saúde	2.100,00
1191	Construção de Academia da Saúde	2.100,00
1192	Ampliação do Transporte em Saúde	43.837,50
1193	Aquisição de Equipamentos Médicos Hospitalares	10.500,00
1255	Ampliação de Rede de Energia Elétrica Rural	10.500,00
1256	Construção Mercado Municipal	1.050,00
1257	Encascalhamento de Estradas Vicinais	21.000,00
1259	Construção e Reforma de Pontes e Mata-Burros Vicinais	10.500,00
1262	Construção e Reforma de Ginásio Poliesportivo	5.250,00
1263	Melhorias no Estádio Municipal	10.500,00
1264	Construção e Reforma de Quadras Poliesportivas	11.550,00
1266	Construção de Ginásio Poliesportivo no Distrito de Celso Bueno	52.500,00
1280	Aquisição de Veículos e Máquinas	73.500,00
1281	Construção e Revitalização de Praças e Jardins	2.100,00
1283	Contribuição p/ Partic. Municipio Ativ. AMVAP/AMM/CNM	52.500,00
1284	Contribuição para Participação do Municipio nas Atividades da CIS/AMVAP	472.500,00
1285	Construção de Rede de Drenagem Pluvial	1.050,00



Prefeitura Municipal de Monte Carmelo
ANEXO DE METAS E PRIORIDADES POR AÇÕES

Página 2 de 6

2018

Proj/Ativ

Descrição

Valor

PROJETOS

1286	Construção de Meio-fios, Passeios e Ciclovias	10.500,00
1287	Pavimentação de Vias Urbanas com Drenagem Pluvial	110.250,00
1288	Canalização e Revitalização de Córregos e Represas	1.050,00
1289	Construção e Pavimentação de Vias Marginais	10.500,00
1290	Recapeamento de Vias Urbanas	348.600,00
1297	Ampliação da Rede Pluvial no Bairro Vila Nova - Rua José Avelino	157.500,00
1298	Construção de Sarjetas nas Vias Públicas do Bairro São Sebastião	1.050,00
1300	Ampliação de Equipamentos para Laboratório	10.500,00
1301	Realização Obras de Infraestruturas Urbanas, Pavim. Asfáltica, Drenagem Pluvial nas Vias C	10.500,00
1302	Aquisição de Veículos e Máquinas	52.500,00
1304	Ampliação do Sistema de Abastecimento de Água	52.500,00
1306	Ampliação do Sistema de Esgotamento Sanitário	52.500,00
1308	Construção da ETE	10.500,00
1310	Construir, Ampliar e Reformar Prédios do DMAE	21.000,00
1311	Construção de ETE - Mansões Fidalgas	189.000,00
1313	Construção de Poço Artesiano	52.500,00
1314	Construção de Poço Artesiano na Comunidade de Tejuco	57.750,00
1315	Natal Sustentável	5.250,00
1316	Construção, Reforma e Ampliação de Predios Publicos	5.250,00
1317	Construção, Reforma e Ampliação de Predios Publicos	6.300,00
1318	Reforma da Creche de Celso Bueno	1.050,00
1320	Canalização e Revitalização de Córregos e Represas	10.500,00
1321	CONSTRUÇÃO DE POÇO ARTESIANO EM SERINHA	57.750,00
Subtotal		3.636.937,50



Prefeitura Municipal de Monte Carmelo
ANEXO DE METAS E PRIORIDADES POR AÇÕES

Página 3 de 6

2018

Proj/Ativ

Descrição

Valor

ATIVIDADES

2001	Manutenção e Apoio Administrativo	2.601.900,00
2002	Manutenção das Atividades Parlamentares	1.965.600,00
2040	Gestão das Ações Secretaria Desenvolvimento Econômico	10.500,00
2105	Gestão das Ações da Secretaria de Governo	527.100,00
2106	Fundo Municipal de Segurança Pública	7.875,00
2110	Gestão das Ações do Gabinete do Prefeito	122.850,00
2112	Manutenção dos Inativos e Pensionistas	1.638.000,00
2113	Implantação / Manut. Atividades do CISTM e CISTRI	119.939,40
2116	Apoio à Polícia Militar / MG	145.950,00
2117	Implantação/Manutenção das Atividades do CIDES	392.648,21
2118	Apoio à Polícia Civil / MG	218.970,15
2119	Consortio Público - RIDES	50.400,00
2120	Apoio à Polícia Ambiental	1.575,00
2122	Apoio à Polícia Rodoviária	2.415,00
2123	Plano de Gestão Integrada de Resíduos Sólidos da Rides	3.564,75
2135	Gestão das Ações da Procuradoria Jurídica	396.375,00
2137	Promoção à Assistência Judiciária	289.275,00
2139	PROCON Monte Carmelo	196.875,00
2140	Manutenção de Precatórios	63.000,00
2145	Gestão das Ações do Controle Interno	269.325,00
2155	Conselho Tutelar de Monte Carmelo	243.075,00
2185	Gestão das Ações da Secretaria da Fazenda	2.174.550,00
2187	Parcelamento INSS	577.500,00
2188	Amortização de Dívidas - DMAE	13.650,00
2190	Financiamento BDMG	1.612.800,00
2192	Financiamento CAIXA FEDERAL	1.167.600,00
2193	Manutenção do Programa e Projetos - CRAS	712.950,00
2194	Manutenção do Programa e Projeto - CREAS	301.350,00
2195	Gestão das Ações do Setor de Comunicação	130.200,00
2196	Gestão das Ações do Setor de Recursos Humanos	327.600,00
2197	Manutenção de Subsídios	1.649.655,00
2198	Manutenção de Pessoal Cedido a Outro Órgão	686.070,00
2199	Gestão das Ações da Divisão de Tributos IPTU e ISS	895.650,00
2201	Gestão das Ações do Setor de Contratos e Convênios	119.700,00
2202	Gestão das Ações do Setor de Cadastro Rurais	52.500,00



Prefeitura Municipal de Monte Carmelo
ANEXO DE METAS E PRIORIDADES POR AÇÕES

Página 4 de 6

2018

Proj/Ativ

Descrição

Valor

ATIVIDADES

2203	Gestão das Ações do VAF	18.900,00
2204	Gestão das Ações do Almoxarifado	128.100,00
2205	Gestão das Ações do Arquivo	82.950,00
2206	Gestão das Ações do Setor de Licitação	214.200,00
2207	Gestão das Ações do Patrimônio	172.200,00
2208	Gestão das Ações do Setor de Compras e Empenho	161.700,00
2209	Gestão das Ações do Setor de Contabilidade	235.200,00
2210	Gestão das Ações do Setor Financeiro	99.750,00
2211	Promoção a Atenção Básica - PSF	445.200,00
2212	Gestão das Ações da Biblioteca Municipal	203.700,00
2213	Disponibilizar Pessoal Apoio a Educação Infantil	1.645.350,00
2214	Disponibilizar Pessoal Apoio a Educação Fundamental	990.150,00
2215	Gestão das Ações de Professor, Suporte Pedagógico e Ensino Infantil	3.122.458,50
2217	Gestão das Ações de Professores, Suporte Pedagógicos e Ensino Fundamental	6.525.750,00
2218	Manutenção CAPS e Residência Terapêutica	673.575,00
2219	Manutenção Programa e Projetos - NASF	487.200,00
2220	Manutenção Programa e Projetos - MELHOR EM CASA	329.700,00
2221	Manutenção de Postos e Policlínicas	669.900,00
2224	Manutenção Programa Agente Comunitário Saúde	1.623.300,00
2225	Manutenção Programa BOLSA FAMILIA	85.050,00
2226	Aquisição de Bicicletas p/ Estudantes da Rede Municipal	82.425,00
2230	Gestão das Ações da Secretaria de Educação e Cultura	1.110.900,00
2235	Valorização dos Profissionais do Magistério	3.102.225,00
2239	Disponibilizar Transporte Escolar	1.238.265,00
2241	Apoiar Instituições Privadas de Educação Especial	198.450,00
2242	Manutenção das Atividades da Rede Municipal de Ensino	139.650,00
2246	Manutenção dos Prédios da Rede de Educação Básica	66.150,00
2247	Transporte Escolar	2.580.375,00
2248	Capacitar e Reciclar Profissionais do Magistério	3.150,00
2249	Distribuir Material Didático - Pedagógico	127.050,00
2250	Apoiar Instituições Educacionais de Rede Privada	437.115,00
2251	Disponibilizar Alimentação aos Alunos	866.250,00
2255	Transporte Escolar Ensino Superior	414.750,00
2256	Disponibilizar Bolsa de Estudo Ensino Superior	63.000,00
2257	Apoiar Instituições Privadas e Públicas de Ensino Superior	5.250,00



Proj/Ativ	Descrição	Valor
ATIVIDADES		
2258	Subvenção à Fundação Carmelitana Mário Palmério para Concessão de Bolsas de Estudo a .	31.500,00
2260	Gerenciar Política Pública de Cultura	206.850,00
2261	Manter e Desenvolver Acervo Cultural	8.400,00
2262	Promover Oficinas Culturais	11.550,00
2264	Apoiar Instituições Culturais da Rede Privada	10.500,00
2265	Promover Eventos e Exposições de Cunho Cultural	225.750,00
2266	Inauguração de Obras Públicas	5.250,00
2267	Manutenção de Bens Móveis e Imóveis Tombados	12.075,00
2300	Gestão das Ações da Secretaria da Saúde	1.365.525,00
2305	Promoção à Atenção Básica em Saúde	2.692.200,00
2307	Promoção à Saúde Bucal	1.396.500,00
2309	Promoção ao TFD - Tratamento Fora do Domicílio	168.000,00
2313	Promoção à Assistência Farmacêutica	1.211.700,00
2317	Manter Prédios da Rede Atenção Básica em Saúde	21.000,00
2319	Promoção à Assistência Hospitalar, Ambulatorial e Especial	10.094.700,00
2321	Disponibilizar Transporte em Saúde	1.527.750,00
2325	Promover à Vigilância Sanitária	273.000,00
2327	Promover à Vigilância Epidemiológica	1.236.900,00
2350	Gestão das Ações Desenvolvimento Social e Trabalho	525.000,00
2355	Promoção à Proteção Social Básica	187.950,00
2359	Concessão de Benefícios Assistenciais Eventuais	196.770,00
2360	Apoiar Instituições de Assistência Social Privada	122.850,00
2362	Disponibilizar Casa de Apoio	81.690,00
2365	Investir na Capacitação e Reciclagem dos Servidores da Ação Social	6.300,00
2371	Promover Hortas Comunitárias	3.675,00
2380	Promoção Criança e ao Adolescente	206.850,00
2382	Disponibilizar a Casa Lar	210.000,00
2383	Disponibilizar o PROMAP	131.250,00
2385	Promoção à Assistência ao Idoso	118.650,00
2390	Gestão das Ações Secretaria da Agricultura e Meio Ambiente	249.900,00
2392	Promoção à Produção Vegetal	2.625,00
2393	Promoção à Produção Animal	2.625,00
2397	Promoção à Eventos e Exposições de Cunho Agropecuário	2.625,00
2399	Apoiar Instituições Públicas/Privadas c/ Atividades Agropecuárias	311.850,00
2400	Manutenção das Estradas Vicinais	572.250,00



Prefeitura Municipal de Monte Carmelo
ANEXO DE METAS E PRIORIDADES POR AÇÕES

Página 6 de 6

2018

Proj/Ativ	Descrição	Valor
ATIVIDADES		
2402	Promover a Preservação e Conservação Ambiental	8.400,00
2460	Gestão das Ações da Secretaria de Esporte, Lazer e Turismo	415.800,00
2466	Promoção ao Desporto Amador	212.625,00
2468	Promover Lazer	2.625,00
2469	Apoiar Instituições Privadas de Esporte	31.500,00
2480	Gestão das Ações da Secret. de Obras, Transp. e Serviços Públicos	1.746.150,00
2485	Promover e Desenvolver Serviços Urbanos	5.674.935,00
2487	Disponibilizar o Transporte Coletivo	442.575,00
2489	Promover Serviços de Infra-estrutura Urbana	1.152.375,00
2500	Promover Serviços em Trânsito e Transporte	584.325,00
2515	Promover Desenvolvimento do Turismo	3.675,00
2522	Apoiar Agricultura Familiar	6.300,00
2550	Gestão das Ações Administrativas do DMAE	2.114.700,00
2552	Investir na Capacitação e Reciclagem dos Servidores	7.350,00
2554	Gestão de Aposentadoria e Pensões	53.550,00
2556	Financiamento Caixa Federal	2.100,00
2560	Gestão dos Servidores de Abastecimento de Água	4.484.550,00
2565	Gestão dos Servidores de Esgotamento Sanitário	691.950,00
2568	Gestão de Resíduos Sólidos	561.750,00
2569	Gestão das Ações da Secretaria de Planejamento Urbano	522.900,00
2570	Gestão das Ações de Regularização Fundiária	3.150,00
Subtotal		90.193.621,01
RESERVA DE CONTINGÊNCIA		
9999	Reserva de Contingência	1.028.541,49
Subtotal		1.028.541,49
Total Geral		94.859.100,00


Daniel Ramos Vieira
Contador
CRC: MG 082531/O-3


Adalberto Nascimento
Controlador Geral
do Município


Saulo Faleiros Cardoso
Prefeito Municipal



Estado de Minas Gerais
Prefeitura Municipal de Monte Carmelo
LEI DE DIRETRIZES ORÇAMENTÁRIAS
ANEXO DE METAS FISCAIS
DEMONSTRATIVO I - METAS ANUAIS
LDO 2018

AMF - Demonstrativo I (LRF, art. 4º, § 1º)

ESPECIFICAÇÃO	2018			2019			2020		
	Valor	Valor	% PIB	Valor	Valor	% PIB	Valor	Valor	% PIB
	Corrente	Constante	(a/PIB) x 100	Corrente	Constante	(b/PIB) x 100	Corrente	Constante	(c/PIB) x 100
Receita Total	90.839.100,00	90.342.000,00	0,016	99.602.055,06	91.210.673,13	0,016	104.582.157,93	92.087.698,94	0,002
Receitas Primárias (I)	94.337.250,00	89.845.000,00	0,015	99.034.112,56	90.708.894,29	0,015	104.006.818,29	91.581.095,28	0,015
Despesa Total	94.839.100,00	90.342.000,00	0,016	99.602.055,00	91.210.673,08	0,160	104.582.156,70	92.087.697,86	0,016
Despesas Primárias (II)	91.485.450,00	87.129.000,00	0,015	96.039.722,50	87.966.778,85	0,015	100.862.707,58	88.812.612,34	0,015
Resultado Primário (III) = (I - II)	2.851.800,00	2.716.000,00	0,016	2.994.390,06	2.742.115,44	0,016	3.144.110,71	2.768.482,94	0,016
Resultado Nominal	451.826,97	430.311,40	0,015	722.164,20	668.670,56	0,015	649.947,78	580.310,52	0,015
Dívida Pública Consolidada	13.826.846,95	13.166.425,67	0,002	13.826.846,95	12.661.947,76	0,002	13.826.846,95	12.174.949,77	0,002
Dívida Consolidada Líquida	14.080.379,17	13.409.884,92	0,002	14.080.379,17	12.894.120,12	0,002	14.080.379,17	12.398.192,42	0,002

R\$ 1,00

Fonte: Dados para formação das projeções extraídos dos Balanços Gerais dos Respeitosos Exercícios Anteriores ao da LDO.

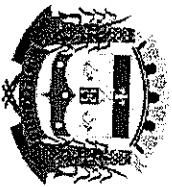
Nota: O cálculo das metas acima descritas, foram realizados considerando-se o seguinte cenário macroeconômico:

METODOLOGIA DE CÁLCULO				
VARIÁVEIS				
PIB real (crescimento % anual)		2018	2019	2020
Inflação Média (% anual) projetada com base em índice oficial de inflação		5	5	5
PIB do Estado - R\$ milhares "PIB do Ano 2017"		610.029.000.000,00	640.531.000.000,00	672.557.000.000,00
METODOLOGIA DE CÁLCULO CONSTANTE				
		2018		
	(1 + (Taxa de inflação ANO REF/100))			
		1,04		
		2019		
	(1 + (Taxa de inflação ANO REF/100)) x (1 + (Taxa de inflação ANO REF/100))			
		1,08		
		2020		
	(1 + (Taxa de inflação ANO REF/100)) x (1 + (Taxa de inflação ANO REF/2/100)) x (1 + (Taxa de inflação ANO REF/3/100))			
		1,12		

Daniel Ramos Vieira
Contador
CRC-MG 082531/O-3

Adalberto Nascimento
Controlador Geral
do Município

Saulo Faleiros Cardoso
Prefeito Municipal



Estado de Minas Gerais
Prefeitura Municipal de Monte Carmelo
LEI DE DIRETRIZES ORÇAMENTÁRIAS
ANEXO DE METAS FISCAIS
DEMONSTRATIVO II - AVALIAÇÃO DO CUMPRIMENTO DAS METAS FISCAIS DO EXERCÍCIO ANTERIOR
LDO 2018


AMF - Demonstrativo II (LRF, art. 4º, §2º, inciso I)


ESPECIFICAÇÃO	I - Metas Previstas em 2016	% PIB	II - Metas Realizadas em 2016	% PIB	Variação (II-I)	
					Valor	%
Receita Total	85.990.000,00	0,0166	90.633.460,00	0,0149	4.643.460,00	0,0009
Receitas Primárias (I)	85.523.500,00	0,0166	90.141.769,00	0,0148	4.618.269,00	0,0009
Despesa Total	85.990.000,00	0,0166	90.633.460,00	0,0149	4.643.460,00	0,0009
Despesas Primárias (II)	82.758.000,00	0,0160	87.226.932,00	0,0143	4.468.932,00	0,0009
Resultado Primário (I-II)	2.765.500,00	0,0005	2.914.837,00	0,0005	149.337,00	0,0000
Resultado Nominal	11.349.476,51	0,0022	308.672,62	0,0001	(11.040.803,89)	(0,0021)
Dívida Pública Consolidada	13.090.967,07	0,0025	14.358.143,13	0,0024	1.267.176,06	0,0002
Dívida Consolidada Líquida	13.090.967,07	0,0025	14.358.143,13	0,0024	1.267.176,06	0,0002


Fonte: Valores Extraídos do Balanço Geral e Balançetes

Nota

ESPECIFICAÇÃO		VALOR - R\$ milhares
Previsão do PIB Estadual - Realizado no ano de	2016	516.634.000.000,00
Valor efetivo(realizado) do PIB Estadual - Estimado para o ano	2018	610.029.000.000,00


Daniel Ramos Vieira
Contador
CRC: MG 082531/O-3


Adalberto Nascimento
Controlador Geral
do Município


Saulo Faleiros Cardoso
Prefeito Municipal



Estado de Minas Gerais
Prefeitura Municipal de Monte Carmelo
LEI DE DIRETRIZES ORÇAMENTÁRIAS
ANEXO DE METAS FISCAIS

DEMONSTRATIVO III - METAS FISCAIS ATUAIS COMP. COM AS FIXADAS NOS TRÊS EXERCÍCIOS ANTERIORES
LDO 2018

AMF - Demonstrativo III (LRF, art.4º, §2º, inciso II)

ESPECIFICAÇÃO	VALORES A PREÇOS CORRENTES										R\$ 1,00		
	2015		2016		2017		2018		2019			2020	
		%		%		%		%		%			%
Receita Total	82.326.500,00	4,45	85.990.000,00	5,06	90.342.000,00	5,06	94.859.100,00	5,00	99.602.055,06	5,00	104.582.157,93	5,00	
Receitas Primárias (I)	80.620.500,00	6,08	85.523.500,00	5,05	89.845.000,00	5,05	94.337.250,00	5,00	99.054.112,56	5,00	104.006.818,29	5,00	
Despesa Total	82.326.500,00	4,45	85.990.000,00	5,06	90.342.000,00	5,06	94.859.100,00	5,00	99.602.055,00	5,00	104.582.156,70	5,00	
Despesas Primárias (II)	80.189.500,00	3,20	82.758.000,00	5,28	87.129.000,00	5,28	91.485.450,00	5,00	96.059.722,50	5,00	100.862.707,58	5,00	
Resultado Primário (I - II)	431.000,00	541,65	2.765.500,00	-1,79	2.716.000,00	-1,79	2.851.800,00	5,00	2.994.390,06	5,00	3.144.110,71	5,00	
Resultado Nominal	9.428.503,11	-96,73	308.672,62	-8,61	13.121.487,76	-8,61	451.826,97	-96,56	474.418,31	5,00	498.139,22	5,00	
Dívida Pública Consolidada	13.090.967,07	9,68	14.358.143,13	8,61	13.121.487,76	8,61	13.573.314,73	3,44	13.573.314,73	0,00	13.573.314,73	0,00	
Dívida Consolidada Líquida	13.090.967,07	9,68	14.358.143,13	-8,61	13.121.487,76	-8,61	13.573.314,73	3,44	13.573.314,73	0,00	13.573.314,73	0,00	
ESPECIFICAÇÃO	VALORES A PREÇOS CONSTANTES												
	2015		2016		2017		2018		2019		2020		
		%		%		%		%		%		%	
Receita Total	92.971.316,45	-2,51	90.633.460,00	-0,3	90.342.000,00	-0,3	90.342.000,00	0,0	91.210.673,13	1,0	92.086.077,25	1,0	
Receitas Primárias (I)	91.044.730,65	-0,99	90.141.769,00	-0,3	89.845.000,00	-0,3	89.845.000,00	0,0	90.708.894,29	1,0	91.579.482,51	1,0	
Despesa Total	92.971.316,45	-2,51	90.633.460,00	-0,3	90.342.000,00	-0,3	90.342.000,00	0,0	91.210.673,08	1,0	92.086.076,16	1,0	
Despesas Primárias (II)	90.558.002,35	-3,68	87.226.932,00	-0,1	87.129.000,00	-0,1	87.129.000,00	0,0	87.966.778,85	1,0	88.811.048,32	1,0	
Resultado Primário (I - II)	486.728,30	498,86	2.914.837,00	-6,8	2.716.000,00	-6,8	2.716.000,00	0,0	2.742.115,44	1,0	2.768.434,19	1,0	
Resultado Nominal	9.899.928,26	-96,65	331.545,26	-41,8	13.121.487,76	-41,8	430.311,40	-96,7	451.826,97	5,0	474.418,31	5,0	
Dívida Pública Consolidada	11.877.365,88	-22,11	9.251.777,03	13,121.487,76	13.121.487,76	41,8	12.926.966,41	-1,5	12.429.775,39	-3,8	11.951.496,64	-3,8	
Dívida Consolidada Líquida	11.877.365,88	-22,11	9.251.777,03	13,121.487,76	13.121.487,76	41,8	12.926.966,41	-1,5	12.429.775,39	-3,8	11.951.496,64	-3,8	
FONTE: Dados Extraídos dos Balanços Gerais													

NOTAS:

Metodologia de Cálculo dos Valores Constantes

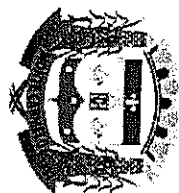
ÍNDICES DE INFLAÇÃO					
2015	2016	2017	2018*	2019*	2020*
5,91	7,41	5,4	5	4	4
VALORES DE REFERÊNCIA					
2015	2016	2017	2018	2019	2020
Valor Corrente x 1,1293	Valor Corrente x 1,0540	Valor Corrente x 1,0000	Valor Corrente / 1,0500	Valor Corrente / 1,0920	Valor Corrente / 1,1357

Inflação Média (% anual) projetada com base no Índice Nacional de Preços ao Consumidor Amplo - IPCA, divulgado pelo IBGE

Daniel Ramos Vieira
Contador
CRC: MG 082531/O-3

Adalberto Nascimento
Contratado Geral
do Município

Saúl Falcão Cardoso
Prefeito Municipal



Estado de Minas Gerais
Prefeitura Municipal de Monte Carmelo
LEI DE DIRETRIZES ORÇAMENTÁRIAS
ANEXO DE METAS FISCAIS
DEMONSTRATIVO IV - EVOLUÇÃO DO PATRIMÔNIO LÍQUIDO
LDO 2018

AME - Demonstrativo IV (LRF, art.4º, §2º, inciso III)


R\$ 1,00

PATRIMÔNIO LÍQUIDO	2016	%	2015	%	2014	%
Patrimônio/Capital	51.269.732,67	100,00	11.801.897,47	100,00	29.558.559,50	100,00
Reservas	0,00	0,00	0,00	0,00	0,00	0,00
Resultado Acumulado	0,00	0,00	0,00	0,00	0,00	0,00
TOTAL	51.269.732,67	100,00	11.801.897,47	100,00	29.558.559,50	100,00


REGIME PREVIDENCIÁRIO						
PATRIMÔNIO LÍQUIDO	2016	%	2015	%	2014	%
Patrimônio	0,00	0,00	0,00	0,00	0,00	0,00
Reservas	0,00	0,00	0,00	0,00	0,00	0,00
Lucros ou Prejuízos Acumulados	0,00	0,00	0,00	0,00	0,00	0,00
TOTAL	0,00	0,00	0,00	0,00	0,00	100,00

FONTE: Dados Extraídos dos Balanços Gerais - Balanço Patrimonial


Daniel Ramos Vieira
Contador
CRC: MG 082531/O-3


Adalberto Nascimento
Controlador Geral
do Município


Saulo Faleiros Cardoso
Prefeito Municipal



Estado de Minas Gerais
Prefeitura Municipal de Monte Carmelo
LEI DE DIRETRIZES ORÇAMENTÁRIAS
ANEXO DE METAS FISCAIS
DEMONSTRATIVO V - ORIGEM E APLICAÇÃO DOS RECURSOS OBTIDOS COM A ALIENAÇÃO DE ATIVOS

LDO 2018


AMF - Demonstrativo V (LRF, art.4º, §2º, inciso III)


R\$ 1,00

RECEITAS REALIZADAS		2016	2015	2014
RECETAS DE CAPITAL (I)		(a)	(d)	
ALIENAÇÃO DE ATIVOS				
Alienação de Bens Móveis		84.090,00	-	-
Alienação de Bens Imóveis		84.090,00	-	-
TOTAL (I)		84.090,00	-	-
DESPESAS EXECUTADAS		2016	2015	2014
APLICAÇÃO DOS RECURSOS DA ALIENAÇÃO DE ATIVOS (II)		(b)	(e)	
DESPESAS DE CAPITAL				
Investimentos		-	-	-
Inversões Financeiras		-	-	-
Amortização da Dívida		-	-	-
DESPESAS CORRENTES DOS REGIMES DE PREVIDÊNCIA		-	-	-
Regime Geral de Previdência Social		-	-	-
Regime Próprio dos Servidores Públicos		-	-	-
TOTAL (II)		-	-	-
SALDO FINANCEIRO (III) = (I-II)		(c) = (a-b)+(f)	(f)=(d-e)+(g)	(g)
		84.090,00	-	-

FONTE: Dados Extraídos dos Balanços Geral


Daniel Ramos Vieira
Contador
CRC: MG 082531/O-3


Adalberto Nascimento
Controlador Geral
do Município


Saulo Ealeros Cardoso
Prefeito Municipal



Prefeitura Municipal de Monte Carmelo
LEI DE DIRETRIZES ORÇAMENTÁRIAS - ANEXO DE METAS FISCAIS
DEMONSTRATIVO VII - LRF, ART. 4º, § 2º, inciso V - ESTIMATIVA E COMPENSAÇÃO DA RENÚNCIA DE RECEITA


EMIÇÃO: 12/04/2017
ANO: 2018


TRIBUTO	MODALIDADE	SETOR / PROGRAMA / BENEFICIÁRIO	RENÚNCIA DE RECEITA PREVISTA			COMPENSAÇÃO
			2018	2019	2020	
Imposto sobre a Propriedade Predial e Territorial Urbana	IPTU	TRIBUTOS MUNICIPAIS	1,00	1,00	1,00	NAO HAVERA RENUNCIA DE RECEITAS
Imposto de Renda Retido nas Fontes sobre os Rendimentos	IRRF	TRIBUTOS MUNICIPAIS	1,00	1,00	1,00	NAO HAVERA RENUNCIA DE RECEITAS
Imposto sobre Transmissão "Inter Vivos" de Bens Imóveis	ITBI	TRIBUTOS MUNICIPAIS	1,00	1,00	1,00	NAO HAVERA RENUNCIA DE RECEITAS
Imposto sobre Serviços de Qualquer Natureza	ISS	TRIBUTOS MUNICIPAIS	1,00	1,00	1,00	NAO HAVERA RENUNCIA DE RECEITAS
TOTAL			4,00	4,00	4,00	


Daniel Ramos Vieira

Contador

CRC: MG 082531/O-3


Adalberto Nascimento
Controlador Geral
do Município


Saulo Faleiros Cardoso
Prefeito Municipal




Prefeitura Municipal de Monte Carmelo

LEI DE DIRETRIZES ORÇAMENTÁRIAS - ANEXO DE METAS FISCAIS - LRF, ART. 4º, § 2º, inciso V
DEMONSTRATIVO VIII - Margem de Expansão das Despesas Obrigatórias de Caráter Continuado

EMISSÃO 12/04/2017

ANO: 2018

EVENTO	2018
Aumento Permanente da Receita	
(-) Transferências Constitucionais	94.859.100,00
(-) Transferências FUNDEB	51.715.125,00
	11.664.313,50
Saldo Final do Aumento Permanente de Receita (I)	31.479.661,50
Redução Permanente de Despesas (II)	0,00
Margem Bruta (III) = (I + II)	31.479.661,50
Saldo Utilizado da Margem Bruta (IV)	
Novas DOCC	0,00
Novas DOCC Geradas Pelas PPP	0,00
	0,00
Margem Líquida de Expansão de DOCC (V) = (III - IV)	31.479.661,50



Daniel Ramos Vieira
Contador
CRC: MG 082531/O-3



Adalberto Nascimento
Controlador Geral
do Município



Saulo Faleiros Cardoso
Prefeito Municipal



Prefeitura Municipal de Monte Carmelo
LEI DE DIRETRIZES ORÇAMENTÁRIAS - METODOLOGIA E MEMÓRIA DE CÁLCULO DAS METAS ANUAIS
DEMONSTRATIVO DO RESULTADO NOMINAL - ART. 4º, § 2º, Inciso II da LRF

EMIÇÃO:
11/04/2017

ANO: 2018

ESPECIFICAÇÃO	2016 (b)	2017 (c)	2018 (d)	2019 (e)	2020 (f)	2021 (g)
DÍVIDA CONSOLIDADA (I)	14.358.143,13	12.922.328,82	11.630.095,94	10.467.086,35	9.420.377,72	8.478.339,48
DEDUÇÕES (II)	2.243.475,44	2.050.000,00	1.900.000,00	1.805.000,00	1.714.750,00	1.629.012,50
Ativo Disponível	13.098.531,28	4.727.982,86	4.200.000,00	3.990.000,00	3.790.500,00	3.600.975,00
Haveres Financeiros	0,00	0,00	0,00	0,00	0,00	0,00
(-) Resto a Pagar Processados	1.506.791,39	1.300.000,00	1.050.000,00	975.500,00	947.625,00	900.243,75
DÍVIDA CONSOLIDADA LÍQUIDA (III) = (I - II)	12.114.667,69	10.872.328,82	9.730.095,94	8.662.086,35	7.705.627,72	6.849.326,98
RECEITAS DE PRIVATIZAÇÕES (IV)	0,00	0,00	0,00	0,00	0,00	0,00
PASSIVOS RECONHECIDOS (V)	0,00	0,00	0,00	0,00	0,00	0,00
DÍVIDA FISCAL LÍQUIDA (III + IV - V)	12.114.667,69	10.872.328,82	9.730.095,94	8.662.086,35	7.705.627,72	6.849.326,98
Resultado Nominal	(b - a*)	(c - b)	(d - c)	(e - d)	(f - e)	(g - f)
	-2.243.475,44	-1.242.338,87	-1.142.232,88	-1.068.009,59	-956.458,63	-856.300,74

Notas:

- O cálculo da Metas Anuais relativas ao resultado Nominal foi efetuado em conformidade com a metodologia estabelecida pelo Governo Federal, normatizada pela STN - Secretaria do Tesouro Nacional.

* Refere-se ao valor previsto da Dívida Consolidada Líquida do exercício de 2016

14.358.143,13

Daniel Ramos Vieira

Contador

CRC: MG 082531/O-3

Adalberto Nascimento

Controlador Geral
do Município

Saulo Falbeto Cardoso

Prefeito Municipal