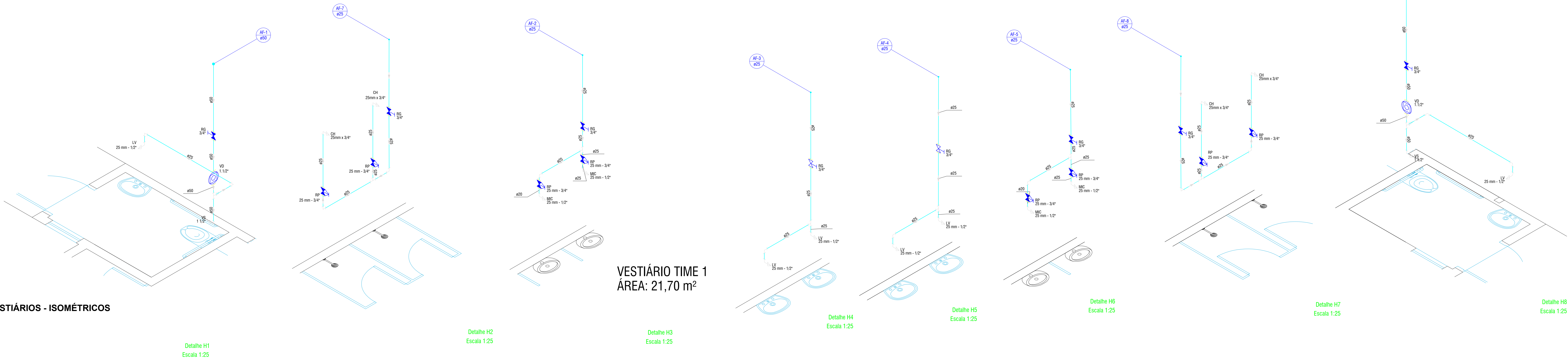


VESTIÁRIOS - ISOMÉTRICOS



VESTIÁRIO TIME 1
ÁREA: 21,70 m²

Detalhe H2
Escala 1:25

Detalhe H3
Escala 1:25

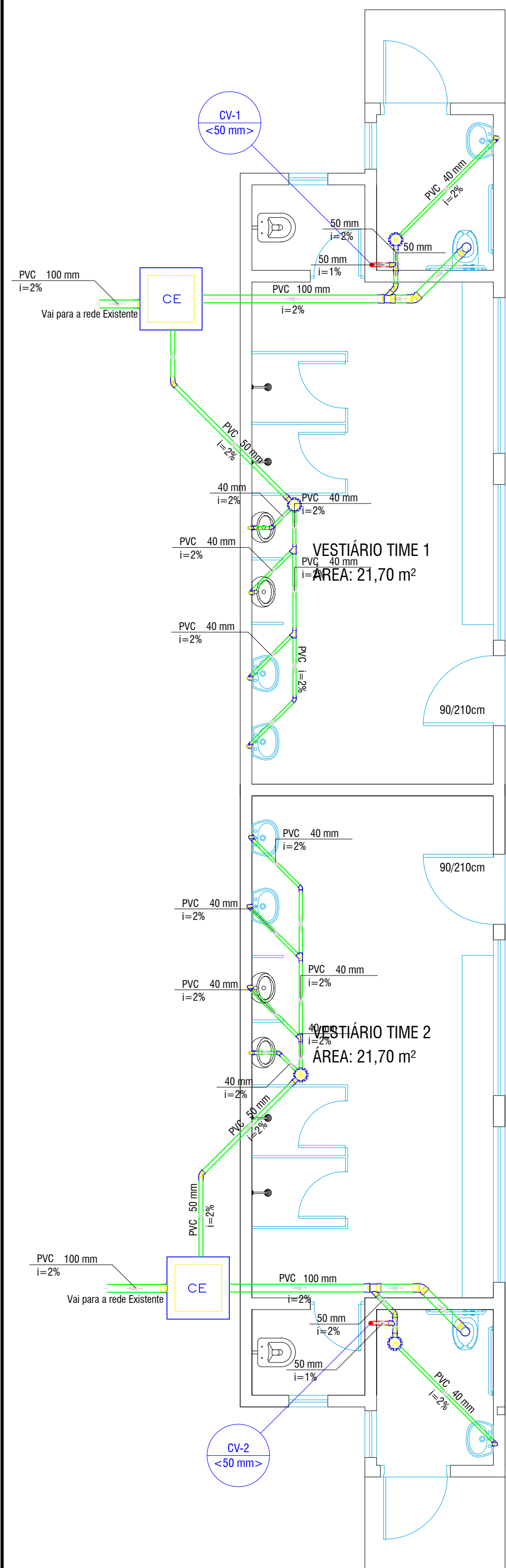
Detalhe H4
Escala 1:25

Detalhe H5
Escala 1:25

Detalhe H6
Escala 1:25

Detalhe H7
Escala 1:25

Detalhe H8
Escala 1:25

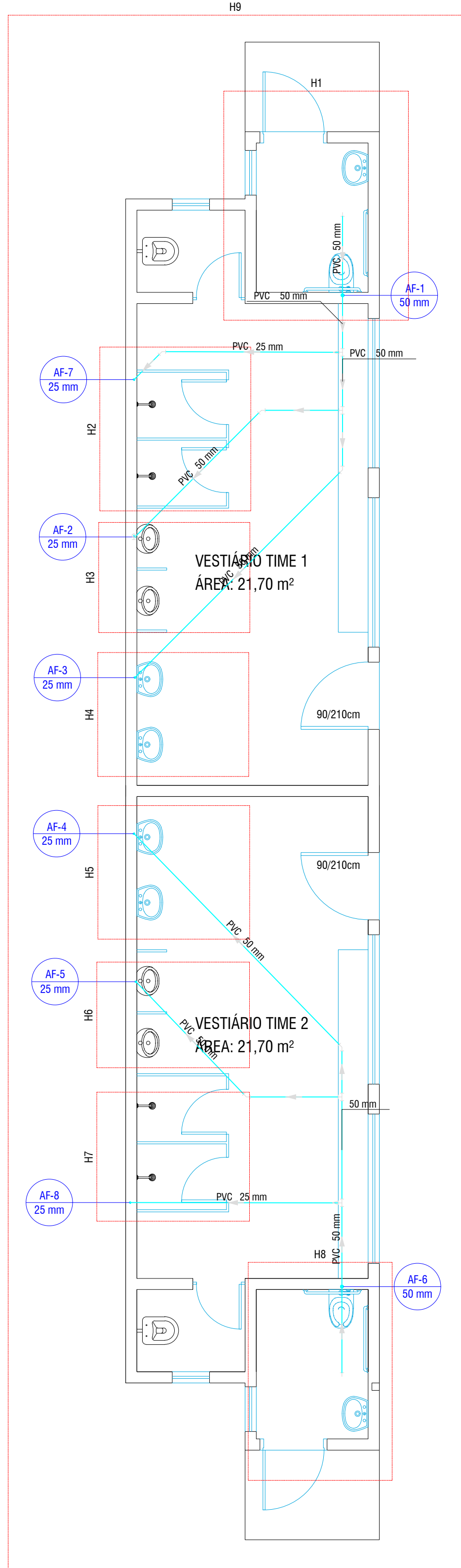


VESTIÁRIOS - PLANTA BAIXA DA REDE DE ESGOTO
ESC: 1/50

Lista de materiais	
Esgoto	
Caixa de Passagem	
Caixa de inspeção esgoto simples	2 pc
PVC Acessórios	
Caixa filtradora	4 pc
Sifão de corpo p/ pia e lavatório	6 pc
Sifão flushet p/ Mictório	4 pc
Válvula p/ lavatório e tanque	0 pc
PVC Esgoto	
Bucha de redução longa	4 pc
50 mm - 40 mm	2 pc
Curva 90 curta	10 pc
100 mm	4 pc
40 mm	2 pc
Junção 45	4 pc
100 mm	4 pc
40 mm	4 pc
50 mm	4 pc
Junção 90	4 pc
40 mm	4 pc
Junção 90 c/anel p/ esgoto secundário	0 pc
40 mm - 1.1/2"	0 pc
Junção simples	2 pc
100 mm - 50 mm	4 pc
40 mm - 50 mm	6.51 m
Tubo PVC porta-boca c/ virão	14.84 m
100 mm - 4"	6.51 m
50 mm - 2"	14.84 m
Tubo rígido c/ porta e bucha soldável	40 mm
Tubo rígido c/ porta lisa	40 mm
Tubo rígido c/ porta lisa	40 mm
6 m	2 pc
Ventilação	
PVC Esgoto	
Tubo rígido c/ porta lisa	7.56 m
50 mm - 2"	16.51 m
16.51 m	2 pc
50 mm - 50 mm	2 pc

Legenda de condutas	
Esgoto	
Ventilação	

Legenda	
CE	Caixa Inspeção Esgoto Simples
AF-1	Junção 45
AF-2	Junção simples
AF-3	Lavatório Residencial com sifão
AF-4	Mictório de Descarga Automática-DN 40mm
AF-5	To sanitário
AF-6	Vaso Sanitário c/ curva 90°

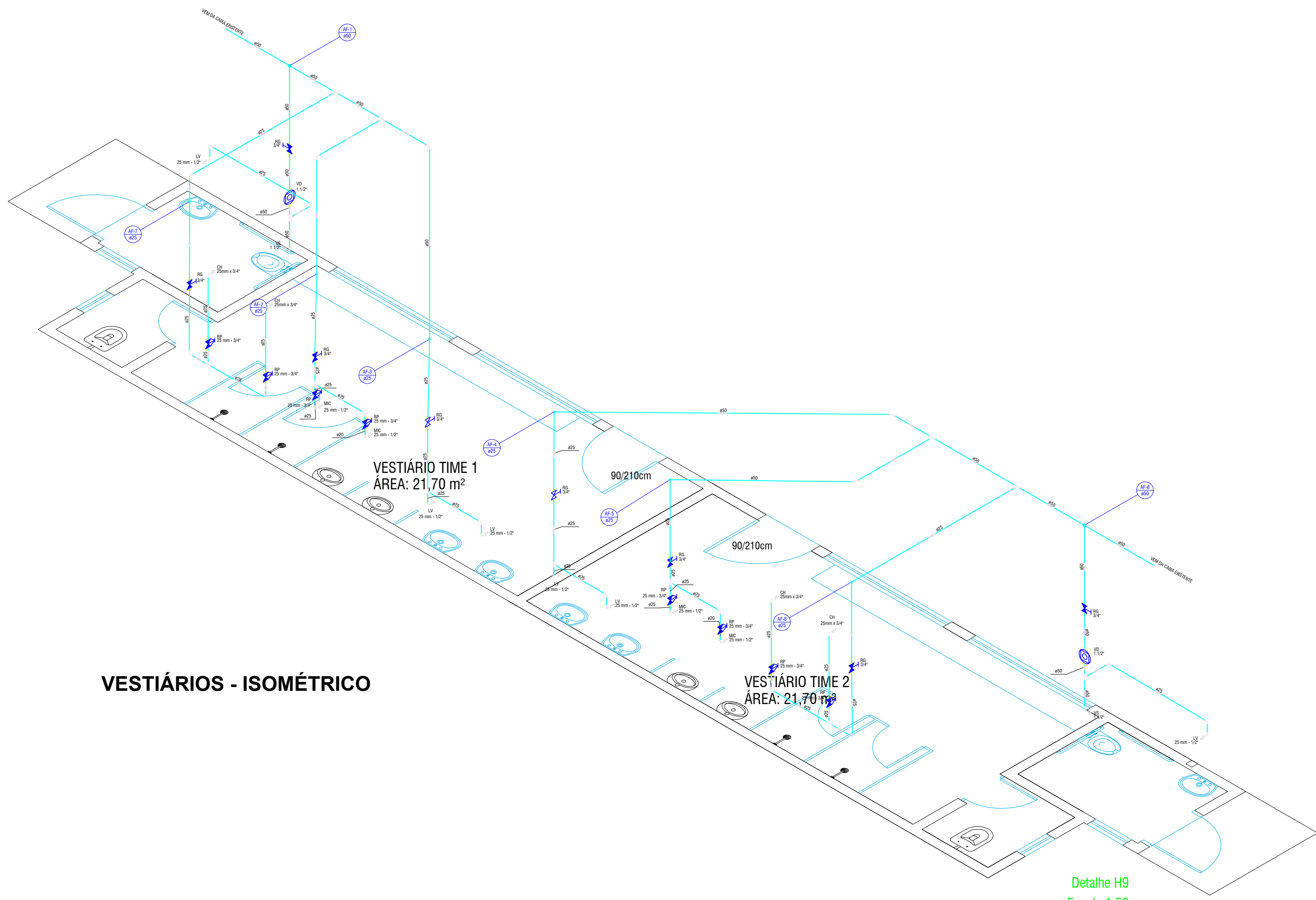


VESTIÁRIOS - PLANTA BAIXA DA REDE DE ÁGUA
ESC: 1/50

Lista de materiais	
Água fria	
Registro	
Chuveiro	4 pc
25mm x 3/4"	4 pc
Mictório de Descarga Descontinua	1/2"
1/2"	6 pc
Tornelão de banheiro	25 mm - 1/2"
25 mm - 1/2"	2 pc
Vaso Sanitário p/ Válvula de Descarga de 1 1/2"	40mm - 1 1/2"
40mm - 1 1/2"	2 pc
Mais	
Registro de gaveta bruto ABNT	3/4"
3/4"	2 pc
Registro de gaveta c/ canopla cromada	3/4"
3/4"	6 pc
Registro de pressão c/ canopla cromada	3/4"
3/4"	8 pc
Válvula de descarga baixa pressão	1.1/2"
1.1/2"	2 pc
PVC Acessórios	
Bucha de ligação p/ vaso sanitário	1.1/2"
1.1/2"	2 pc
Engate flushet plástico	1/2 - 30cm
1/2 - 30cm	6 pc
Tubo de descarga VDE	38 mm
38 mm	2 pc
Tubo de ligação latão cromado c/ canopla p/ vaso Sa.	38 mm
38 mm	2 pc
PVC misto soldável	
Linha soldável c/ rosca	25 mm - 3/4"
25 mm - 3/4"	8 pc
PVC rígido soldável	
Adaptador curto chumbo-rosca p registro	25 mm - 3/4"
25 mm - 3/4"	24 pc
50 mm - 1.1/2"	2 pc
Curva 45 soldável	25 mm
25 mm	1 pc
Curva 90 soldável	25 mm
25 mm	5 pc
Junção 90° soldável	30 mm
30 mm	4 pc
Junção 45° soldável	25 mm
25 mm	1 pc
Tubos	
20 mm	0.29 m
25 mm	33.71 m
50 mm	26.42 m
75 mm soldável	25 mm
25 mm	7 pc
50 mm	2 pc
16 de redução 90 soldável	50 mm - 25 mm
50 mm - 25 mm	3 pc
PVC soldável azul c/ bucha latão	
Junção 90° soldável com bucha de latão	25 mm - 3/4"
25 mm - 3/4"	4 pc
Junção de redução 90° soldável com bucha de latão	25 mm - 1/2"
25 mm - 1/2"	10 pc

Legenda de condutas	
Água fria	

Legenda	
AF-1	Registro bruto gaveta ABNT c/PVC soldável
AF-2	Registro de Pressão com PVC soldável
AF-3	Registro de gaveta c/canopla cromada c/PVC soldável
AF-4	Válvula de descarga c/PVC soldável



VESTIÁRIOS - ISOMÉTRICO

Detalhe H9
Escala 1:50

PREFEITURA	
VISA	
KARABA CONSULTORIA E PROJETOS karabasocios@gmail.com (34)98950-9729	
PROJETO HIDROSSANITÁRIO - REVITALIZAÇÃO DO CAMPO DE FUTEBOL DO DISTRITO DE CELSO BUENO PROP.: PREFEITURA MUNICIPAL DE MONTE CARMELO LOCAL: PROLONGAMENTO DA RUA SÃO FRANCISCO S/N - DISTRITO DE CELSO BUENO MONTE CARMELO - MG	
ASSINATURAS	ÁREAS (m²) TERRENO.....15.041,34 A REFORMAR.....53,89 A AMPLIAR.....3,24 TOTAL.....57,13 CAMPO DE FUTEBOL.....9.708,73
CONTEM PLANTA BAIXA, CORTE AA, CORTE BB, FACHADA, PLANTA DE COBERTURA E LOCAÇÃO / SITUAÇÃO	ESCALAS INDICADAS DATA 19/05/2022 FOLHA 1 RRT: 11980245 DESENHO GRM ÚNICA